



# Как заполнять протокол члена Жюри?

Всероссийский Турнир юных биологов 2020

Для начала заполнения протокола, вам необходимо перейти по ссылке, которая указана для нужного тура боев у вас в заявке на участие в Турнире.



Пользователь

Иванов Иван

Меню члена Жюри

[Подать заявку в Жюри](#)

[Мои Турниры](#)

[Карточка члена Жюри](#)

[Мой аккаунт](#)

[Выход с сайта](#)

## Главная страница

[Подать новую заявку на работу в Жюри Турнира >>>](#)

## Активные Турниры

Иванов Иван Иванович

[редактировать данные](#)

Турнир: [Московский ТЮБ](#)

Роль на Турнире: **Член Жюри (только судить бои)**

[Инструкция по работе с протоколом Жюри >>>](#)

[Общая беседа всех членов Жюри в соц.сети «Вконтакте»](#)

Номер тура боев	Ваше присутствие	Вы распределены в аудиторию	Ваш протокол для оценок
Первый тур боев	ДА, смогу участвовать	<b>Аудитория 2</b> <a href="#">Трансляция в ZOOM</a>	<b>Протокол № 7</b> <a href="#">Открыть протокол</a>
Второй тур боев	ДА, смогу участвовать	Вас еще не распределили	Вас еще не распределили

*Связи с играющими командами: Чимпумпымбрики*

*Сертификат об участии: Мне необходим сертификат о работе в Жюри ТЮБ*

После того, как вы перейдете по ссылке, в окне браузера откроется протокол члена Жюри.

Протокол члена Жюри.xlsx

https://onedrive.live.com/view.aspx?resid=38F4E0526FC78BDD!137&ithint=file%2cxlsx&authkey=!...

Excel Протокол члена Жюри

Главная Вставка Формулы Данные Рецензирование Вид Справка

Calibri 18 Ж

Общий

С3 fx

Всероссийский Турнир юных биологов  
Протокол члена Жюри

Данный протокол необходимо заполнять прямо в браузере, скачивать его на свой компьютер НЕ нужно! Этот протокол автоматически синхронизируется с нашим сайтом после того, как вы вносите в него данные. Вам необходимо заполнить все поля, закрашенные зеленым. Перед началом заполнения включите режим редактирования на панели справа

Режимы  
Редактирование  
Вносить любые изменения  
Просмотр  
Просмотр файла, но без возможности редактирования

Фамилия:  Имя:  Отчество:

Турнир:  Дата боя:

Номер тура боев:  Номер аудитории:

Играют команды:	№	Название команды	Учреждение	Место в конкурсе капитанов
	1			
	2			
	3			
	4			

1 РАУНД

Играем задачу:

Статистика книг Помочь улучшить Office 100 %

## Обратите внимание! Что этот протокол необходимо заполнять прямо в браузере, скачивать и сохранять его на свой компьютер НЕ НУЖНО

Этот протокол размещен на нашем сайте и синхронизируется с ним напрямую, поэтому мы можем считать результаты боя без процедуры объявления оценок каждым членом Жюри (т.е. без показывания карточек) – все ваши оценки будут сразу видны Ведущему боя.

Excel Протокол члена Жюри

Файл Главная Вставка Формулы Данные Рецензирование Вид Справка Что вы хотите сделать? Просмотр

Calibri 18 Ж

C3 fx

AB C D E F G H I J K L M N O P Q R S T U V

3 **Всероссийский Турнир юных биологов**

4 **Протокол члена Жюри**

5 *Данный протокол необходимо заполнять прямо в браузере, скачивать его на свой компьютер НЕ нужно! Этот протокол автоматически синхронизируется с нашим сайтом после того, как вы вносите в него данные. Вам необходимо заполнить все поля, закрашенные зеленым. Перед началом заполнения включите режим редактирования на панели справа*

6

7

8 **Фамилия:**  **Имя:**  **Отчество:**

9

10 **Турнир:**  **Дата боя:**

11

12 **Номер тура боев:**  **Номер аудитории:**

13

14

15

16 **Играют команды:**

№	Название команды	Учреждение	Место в конкурсе капитанов
1	<input type="text"/>	<input type="text"/>	<input type="text"/>
2	<input type="text"/>	<input type="text"/>	<input type="text"/>
3	<input type="text"/>	<input type="text"/>	<input type="text"/>
4	<input type="text"/>	<input type="text"/>	<input type="text"/>

17

18

19

20

21

22

23 **1 РАУНД**

24

25 **Играем задачу:**

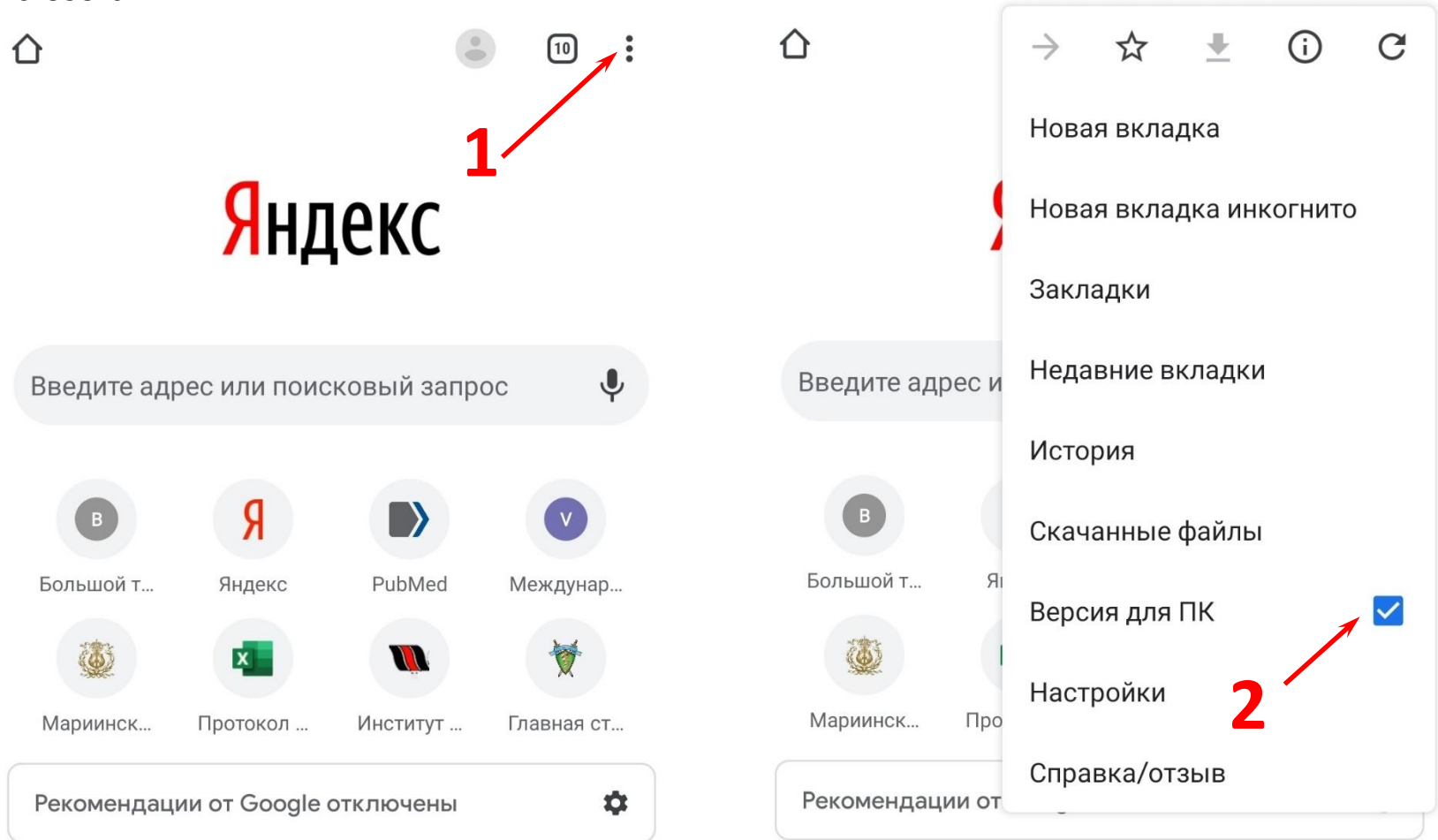
26

27

Протокол Задания Памятка 1 2 3 4 +

Статистика книг Помочь улучшить Office 100%

Если вы заполняете протокол Жюри на планшете, мобильном телефоне или другом устройстве под управлением мобильной ОС Android, то предварительно необходимо перевести браузер Google Chrome mobile в режим «версия для ПК» и только потом открывать ссылку на протокол. Иначе произойдет автоматическая переадресация и Android попросит вас установить мобильное приложение Microsoft Excel, а в нем файлы можно редактировать (т.е. вносить оценки в протокол) только когда есть учетная запись (аккаунт) Microsoft.



**В начале работы, чтобы иметь возможность заполнять протокол включите режим редактирования на панели справа (зеленая клавиша «Просмотр» - нужно нажать и выбрать «Редактирование»)**

Протокол члена Жюри.xlsx

https://onedrive.live.com/view.aspx?resid=38F4E0526FC78BDD!137&ithint=file%2cxlsx&authkey=!...

Excel Протокол члена Жюри

Однострочная лента Войти

Просмотр

Файл Главная Вставка Формулы Данные Рецензирование Вид Справка

Calibri 18

Общий

C3

AB C D E F G H I J K L M N O P Q R S T U V

3

**Всероссийский Турнир юных биологов**

Протокол члена Жюри

Данный протокол необходимо заполнять прямо в браузере, скачивать его на свой компьютер НЕ нужно! Этот протокол автоматически синхронизируется с нашим сайтом после того, как вы вносите в него данные. Вам необходимо заполнить все поля, закрашенные зеленым. Перед началом заполнения включите режим редактирования на панели справа

Просмотр

Режим Редактирование Вносить любые изменения

Просмотр Просмотр файла, но без возможности редактирования

8

Фамилия:  Имя:  Отчество:

10

Турнир:  Дата боя:

12

Номер тура боев:  Номер аудитории:

16

Играют команды:	№	Название команды	Учреждение	Место в конкурсе капитанов
	1	<input type="text"/>	<input type="text"/>	<input type="text"/>
	2	<input type="text"/>	<input type="text"/>	<input type="text"/>
	3	<input type="text"/>	<input type="text"/>	<input type="text"/>
	4	<input type="text"/>	<input type="text"/>	<input type="text"/>

23

**1 РАУНД**

25

Играем задачу:

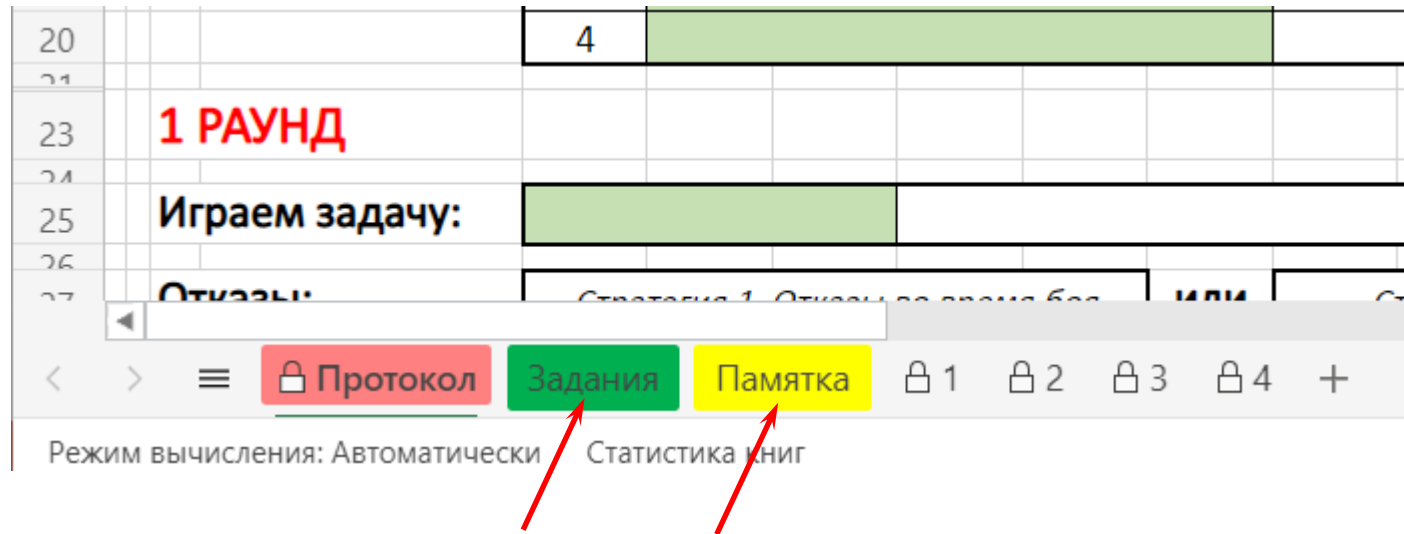
27

Статистика книг

Помочь улучшить Office

100 %

Внизу слева у окна с протоколом есть вкладки: «Протокол», «Задания», «Памятка»




Переключившись на вкладку «Задания» вы сможете увидеть формулировки задач Турнира этого года.

Переключившись на вкладку «Памятка» вы сможете увидеть текст Памятки для члена Жюри Турнира – какие оценки и за что ставятся.

Переключившись на вкладку «Протокол» вы вернетесь обратно к своему протоколу члена Жюри.

1. Вначале нужно ввести с клавиатуры Ваши ФИО – без этого ваши оценки программа подсчета результатов учесть не сможет

Фамилия:	<input type="text" value="Пупов"/>	Имя:	<input type="text" value="Данил"/>	Отчество:	<input type="text" value="Владимирович"/>
----------	------------------------------------	------	------------------------------------	-----------	---



2. Далее из выпадающего списка нужно выбрать название Турнира в котором вы принимаете участие – без этого вы не сможете выбрать дату боя, а также названия команд и ФИ участников, которые будут выступать в разных ролях

Фамилия:	<input type="text" value="Пупов"/>	Имя:	<input type="text" value="Данил"/>	Отчество:	<input type="text" value="Владимирович"/>
Турнир:	<input type="text"/>			Дата боя:	<input type="text"/>
Номер тура боев:	<input type="text"/>			Номер аудитории:	<input type="text"/>
Играют команды:	01 Московский ТЮБ ←			кдение	Место в конкурсе капитанов
	02 ТЮБ Санкт-Петербурга				
	03 Кировский ТЮБ				
	04 Новосибирский ТЮБ				
	05 ТЮБ Республики Татарстан				
	06 Уральский ТЮБ в Екатеринбурге				
	07 ТЮБ Юга России в Ростове-на-Дону				

**1 РАУНД**



3. Далее из выпадающего списка выберите номер боя (номер тура боев), в котором вы принимаете участие сейчас

Фамилия:	Пупов	Имя:	Данил	Отчество:	Владимирович
Турнир:	01   Московский ТЮБ			Дата боя:	
Номер тура боев:	Первый			Номер аудитории:	
Играют команды:	Первый	из выпадающего		Учреждение	Место в конкурсе капитанов
	Второй				
	Третий				
	Четвертый				
	Пятый				
	Шестой				
<b>1 РАУНД</b>					
Играем задачу:	Финал				

4. Далее из выпадающего списка выберите текущую дату и номер аудитории в которую вы были распределены (написан у вас в заявке на сайте Методкомиссии)

Фамилия:	Пупов	Имя:	Данил	Отчество:	Владимирович
Турнир:	01   Московский ТЮБ			Дата боя:	11/28/2020
Номер тура боев:	Первый			Номер аудитории:	2

5. Из выпадающего списка выберите названия команд, которые принимают участие в бою. Если в бою принимает участие три команды, то четвертая строка должна остаться пустой.

Играют команды:	№	Название команды	Учреждение	Место в конкурсе капитанов
	1			
	2			
	3	Апикальная меристема		
	4			
<b>1 РАУНД</b>		БИОС		
		БИО-СНР		
Играем задачу:		Ближе к делу		
		0		
Отказы:	Стра	0	Стратегия 2. Вечные отказы	Штрафы Докладчику
	Тактич	0	авиалами разрешено дать 4 отказа	

Вы можете не выбирать название команды из выпадающего списка, а начать вводить его с клавиатуры – появится подсказка с подходящим названием – ее нужно выбрать мышкой (или клавишами вверх-вниз и enter)

Играют команды:	№	Название команды	Учреждение	Место в конкурсе капитанов
	1	А		
	2	Апикальная меристема		
	3			
	4			

6. По итогам конкурса капитанов нужно будет ввести номера мест, которые заняли в нем команды. И в таблице для 1 раунда (действия) боя нужно выбрать из выпадающего списка названия команд выполняющих роли Докладчика, Оппонента и Рецензента

Играют команды:	№	Название команды	Учреждение	Место в конкурсе капитанов
	1	Апикальная меристема	Школа 1 Таруса	2
	2	БИО-СНР	Школа 1505	3
	3	Ближе к делу	Школа Летово	1
	4	БИОС	Школа имени Маршала Чуйкова	4

### 1 РАУНД

Играем задачу:

Отказы:	Стратегия 1. Отказы во время боя				ИЛИ	Стратегия 2. Вечные отказы				Штрафы Докладчику
	Тактич	Тактич	Стратег			Правилами разрешено дать 4 отказа				

Роль	Название команды	Фамилия и имя участника	Оценки		
Докладчик	БИО-СНР				
			<i>Полн., научн., оригинал</i>	<i>Умение докладывать</i>	<i>Участие в полемике</i>
Оппонент	Ближе к делу				
			<i>Умение анализировать</i>	<i>Участие в полемике</i>	
Рецензент	Апикальная меристема				
			<i>Умение рецензировать и участие в полемике</i>		

Обратите внимание, что выбор названий команд для ролей Докладчика, Оппонента и Рецензента в 1 раунде боя определяет расстановку названий команд в последующих раундах.

Поэтому, например, во 2 раунде боя вводить названия команд больше не нужно – протокол сам их расставит на нужные позиции в соответствии со схемой чередования ролей, изображенной на «доске»

## 2 РАУНД

Играем задачу:

Отказы:

*Стратегия 1. Отказы во время боя*

**ИЛИ**

*Стратегия 2. Вечные отказы*

*Штрафы Докладчику*

Тактич

Тактич

Стратег

Правилами разрешено дать 4 отказа

Роль	Название команды	Фамилия и имя участника	Оценки		
<b>Докладчик</b>	Ближе к делу ←				
			<i>Полн., научн., оригинал</i>	<i>Умение докладывать</i>	<i>Участие в полемике</i>
<b>Оппонент</b>	Апикальная меристема ←				
			<i>Умение анализировать</i>	<i>Участие в полемике</i>	
<b>Рецензент</b>	БИОС ←				
			<i>Умение рецензировать и участие в полемике</i>		

7. Далее начинается 1 действие и команда «Оппонент» вызывает команду «Докладчика» на задачу. Вам нужно внимательно следить за тем, на какую задачу вызовут команду и давала ли она какие-то отказы от выхода на задачу. Отказы вносятся в один из двух блоков для «Отказов во время боя» или для «Вечных отказов».

Если команда «Докладчик» получила штраф за отказ сверх нормы или дисциплинарный штраф за нарушение правил, то количество штрафов вносится в ячейку «Штрафы Докладчику». Если Штрафов нет, то оставьте ячейку пустой.

## 1 РАУНД

Играем задачу:

6

Самый неприступный

Отказы:

Стратегия 1. Отказы во время боя

ИЛИ

Стратегия 2. Вечные отказы

Штрафы Докладчику

Тактич

Тактич

Стратег

Правилами разрешено дать 4 отказа

5

7

8

10

Роль	Название команды	Фамилия и имя участника	Оценки		
Докладчик	БИО-СНР				
			Полн., научн., оригинал	Умение докладывать	Участие в полемике
Оппонент	Ближе к делу				
			Умение анализировать	Участие в полемике	
Рецензент	Апикальная меристема				
			Умение рецензировать и участие в полемике		

8. Для участников выступающих в роли Докладчика, Оппонента и Рецензента выбирайте из выпадающего списка фамилию и имя

Роль	Название команды	Фамилия и имя участника	Оценки		
Докладчик	БИО-СНР	<div style="border: 1px solid black; padding: 2px;">                     Коновалова Алевтина ←                 </div> Пинская Лина Пашинцева Анастасия	Полн., научн., оригинал	Умение докладывать	Участие в полемике
			ДОКЛАДЧИКА из		
Оппонент	Ближе к делу		Умение анализировать	Участие в полемике	
			Умение рецензировать и участие в полемике		
Рецензент	Апикальная меристема				

2 РАУНД

9. В конце раунда, после заключительных слов участников боя выставите оценки в соответствующие ячейки протокола

Роль	Название команды	Фамилия и имя участника	Оценки		
Докладчик	БИО-СНР	Коновалова Алевтина	5-	4+	5-
			Полн., научн., оригинал	Умение докладывать	Участие в полемике
Оппонент	Ближе к делу	Полинова Виолетта	5	5-	
			Умение анализировать	Участие в полемике	
Рецензент	Апикальная меристема	Юруккина Юлианна	5-		
			Умение рецензировать и участие в полемике		

10. После того, как вы внесете все оценки, Ведущий боя сам сведет их в итоговом протоколе (вам их называть и показывать не нужно) и **представит результаты на экране своего компьютера.**

Схема боя на: **4** команды

Команда	I раунд	II раунд	III раунд	IV раунд	Сумма за бой	Место	Рейтинг
Инвитро	Докладчик 159	Наблюдат.	Рецензент 79	Оппонент 153	391	2	5
Жабы мои жабы	Оппонент 133	Докладчик 210	Наблюдат.	Рецензент 79	422	1	7
Я сам	Рецензент 60	Оппонент 128	Докладчик 180	Наблюдат.	368	3	4
Дедлайн-продолбки	Наблюдат.	Рецензент 52	Оппонент 108	Докладчик 166	326	4	3

Вечные отказы	Стратег. отказы	Сыграны в предыдущих турах

Результаты за: **1** раунд

Роль	ФИ участника	Жюри	Оценки членов жюри										Среднее по категории	Коэффициент	Умножено на коэффициент	Сумма за раунд			
			Бижиев Н.С.	Костюк А.И.	Раевский Р.И.	Гительзон Г.И.	Агапов А.А.	Олина А.В.	Ибатуллин А.А.										
Докладчик	Сафин Артур	1. Содерж. часть	3	3+	3+	5-	4+	4	4+							46,00	1,50	69,00	159
		2. Умение докл.	5-	4-	4	5-	5	5-	5							69,00	0,70	48,30	
		3. Полемика	4-	4-	4-	5-	4+	4+	4+							52,00	0,80	41,60	
Оппонент	Винников Ренат	1. Анализ докл.	5-	4	4	5	4+	5-	5						67,00	1,20	80,40	133	
		2. Полемика	4	4	5-	5	5-	5-	5-						66,00	0,80	52,80		
Рецензент	Рыко Тимофей	1. Рецензия	5	4	4+	5-	4	4+	4+						60,00	1,00	60,00	60	

11. В последующих раундах боя действуйте аналогично: указывайте номер обсуждаемой задачи; вносите все задачи, которые были обозначены как отказы; выбирайте фамилии и имена выступающих участников; отмечайте оценки за проделанную работу.

После окончания боя просто закройте окно браузера с протоколом.

Посмотреть образец электронного протокола члена Жюри, попробовать его открыть и заполнить можно здесь:

<https://1drv.ms/x/s!At2Lx29S4PQ4gmy5OtOduk3r-eSb?e=5N1ec6>