



Технические аспекты для команд

Всероссийский Турнир юных биологов 2020

Общие технические требования к командам:

А) Команда для себя должна понять как она играет:

(Вариант 1) вся команда собирается вместе в одном помещении - школа или дома у кого-то из участников команды;

(Вариант 2) все участники команды находятся каждый у себя дома.

От этого будет зависеть как команда будет общаться на этапах выполнения заданий Жеребьевки и во время командной работы на биологических боях.

Б) Участники команды должны иметь СТАБИЛЬНЫЙ канал выхода в Интернет! Это нужно потому, что участники должны выступать во время боев с видеотрансляцией лица и демонстрацией своей презентации на экране. Наиболее часто распространенным примером стабильного канала может быть вай-фай роутер, подключенный к ПРОВОДНОМУ каналу дома или в школе. Подключение к Интернету через мобильный телефон (даже по 4G) НЕ МОЖЕТ считаться стабильным каналом связи. Обрыв или торможение связи скажется на качестве выступления участника (и его баллах, а следовательно и результатах всей команды)!

Жеребьевка и все бои будут проводиться с использованием цифровой платформы ZOOM.

Участникам рекомендуем скачать и установить программу "Клиент Zoom для конференций" (первая ссылка в списке) вот здесь:

https://zoom.us/download#client_4meeting

А так же зарегистрироваться (завести аккаунт) на сайте <https://zoom.us>
За регистрацию ничего платить НЕ НАДО. Тарифный план у вас должен быть "Базовый" (Бесплатный).

Если команда планирует играть по варианту 1 (участники команды на время жеребьевки команд и боев собираются в одном месте и общаются между собой очно), то минимальный технический набор для выступления на Турнире должен состоять из (из учета, что такая одна команда занимает отдельное помещение):

- (1) для Жеребьевки команд из двух компьютеров - на одном из них будет идти трансляция заданий (это обычно картинки на слайдах презентации, сопровождающиеся комментариями голосом ведущего), а на втором компьютере команда с клавиатуры (планшет не подойдет) будет заполнять бланк для ответа на задание;
- (2) для выступления на биобоях достаточно одного компьютера на команду с работающей видеокамерой (участники выступающие в ролях Докладчика, Оппонента и Рецензента должны выступать с включенным видео) и звуком+микрофоном. На таком компьютере должна быть установлена программа PowerPoint для показа презентаций и программа ZOOM для видеоконференций (см. выше).
- (3) чтобы остальные участники команды (кроме выступающего участника) могли видеть и слышать, что происходит в конференции лучше всего им установить отдельный компьютер (можно с выводом изображения на проектор), однако **звук на таком компьютере придется выключить**, чтобы не было «зацикливания звука, эха и свиста» с компьютером выступающего участника. Звук можно выводить на все помещение с компьютера выступающего участника, включив его громко или подключив к его компьютеру колонки. Видеотрансляция работы членов команды во время боя желательна, но не обязательна.

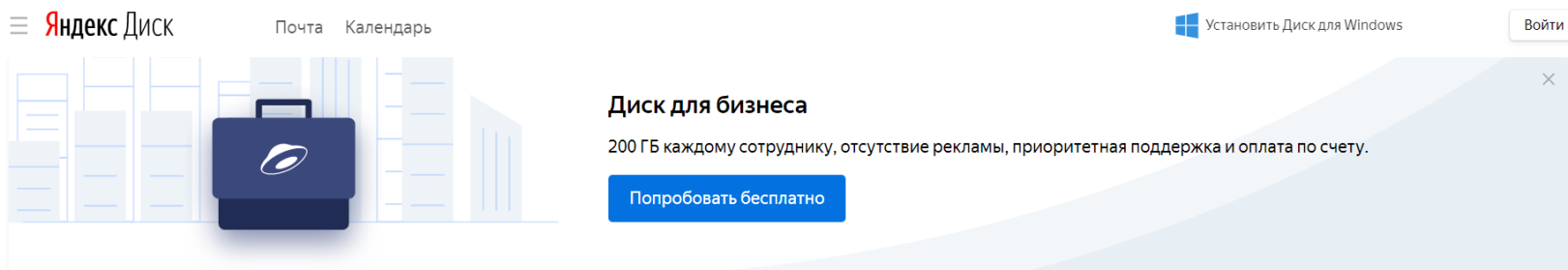
Если команда планирует играть по варианту 2 (т.е. все участники команды находятся в разных местах), то:

- (1) у каждого участника должен быть компьютер с работающей видеокамерой (участники выступающие в ролях Докладчика, Оппонента и Рецензента должны выступать с включенным видео) и звуком+микрофоном. У каждого участника на компьютере должна быть установлена программа PowerPoint для показа презентаций и программа ZOOM для видеоконференций (см. выше).
- (2) Кроме того, **команда должна заранее продумать как будут общаться все ее участники между собой** при коллективном выполнении заданий Жеребьевки команд и во время коллективных действий на боях (выбор задачи для вызова/принятия вызова, подготовка к оппонированию и рецензированию, обсуждение вопросов от команды участникам у доски и т.д.). **В этом случае команде общаться в ZOOMе параллельно ходу боя не получится!** Поэтому для общения команды нужно выбрать какой-то альтернативный способ связи (групповой голосовой звонок вконтакте; конференция в скайп или google.meet) и альтернативный девайс (например, мобильный телефон, ведь компьютер будет занят трансляцией биобоя в ZOOM).

Ссылки на трансляции (конференции) биобоев можно будет получить:

Участникам Турнира: ссылки на конференции будут появляться в файле «Распределение на биобои» в основной папке данного Турнира на Яндекс-диске. Ссылку на данную папку все команды получили в письме с последней информацией о Турнире от Оргкомитета.

Обратите внимание, что ссылки будут появляться за 30-15 минут до начала боя. Через 15 минут после начала боя конференция Zoom будет переведена в режим «Зала ожидания», куда будут попадать все опоздавшие участники (т.е. свободно подключаться поочередно ко всем конференциям во время боев будет нельзя).



Московский ТЮБ-2020 онлайн формат

Сохранить на Яндекс.Диск | Скачать всё | Меню | Дополнительно

	Распределение команд на бои Москва (ссылки для 1 тура).pdf	23.11.2020	4:16	74 КБ
	Результаты жеребьевки команд Москва .pdf	23.11.2020	4:16	36 КБ





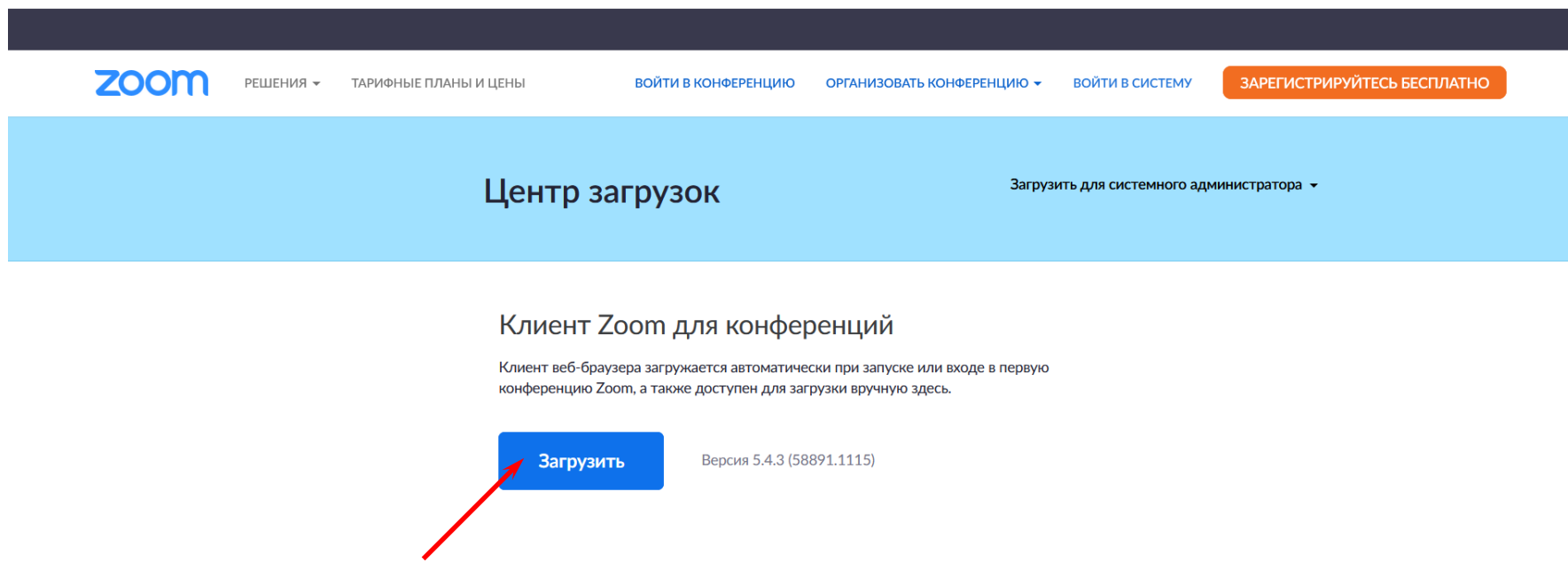
Что нужно установить на компьютер?

Всероссийский Турнир юных биологов 2020

Для участия в биобоях и работы в Жюри нужно установить программу ZOOM.

Необходимо скачать с сайта и установить на компьютер "Клиент Zoom для конференций" (первая ссылка в списке) вот здесь:

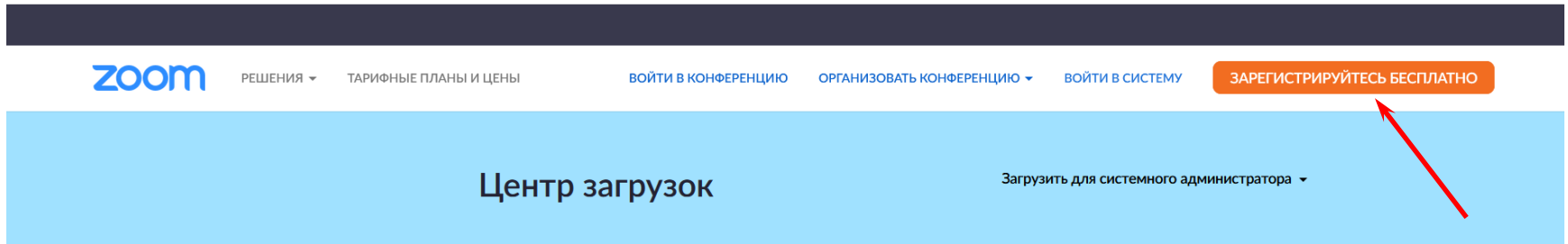
https://zoom.us/download#client_4meeting



The screenshot shows the Zoom website's download center. At the top, there is a dark blue navigation bar with the Zoom logo on the left and several menu items: "РЕШЕНИЯ", "ТАРИФНЫЕ ПЛАНЫ И ЦЕНЫ", "ВОЙТИ В КОНФЕРЕНЦИЮ", "ОРГАНИЗОВАТЬ КОНФЕРЕНЦИЮ", and "ВОЙТИ В СИСТЕМУ". On the right side of this bar is an orange button that says "ЗАРЕГИСТРИРУЙТЕСЬ БЕСПЛАТНО". Below the navigation bar is a light blue header section with the text "Центр загрузок" on the left and "Загрузить для системного администратора" with a dropdown arrow on the right. The main content area is white and features the heading "Клиент Zoom для конференций". Below this heading is a short paragraph: "Клиент веб-браузера загружается автоматически при запуске или входе в первую конференцию Zoom, а также доступен для загрузки вручную здесь." Below the text is a blue button labeled "Загрузить" with a red arrow pointing to it from the bottom left. To the right of the button, the version number "Версия 5.4.3 (58891.1115)" is displayed.

Так же необходимо будет зарегистрироваться (завести аккаунт) на сайте <https://zoom.us>

За регистрацию ничего платить НЕ НАДО. Тарифный план у вас должен быть "Базовый" (Бесплатный).



Бесплатная регистрация

Ваш рабочий адрес электронной почты



Код Captcha



Уже есть учетная запись? [Войти в систему.](#)

или



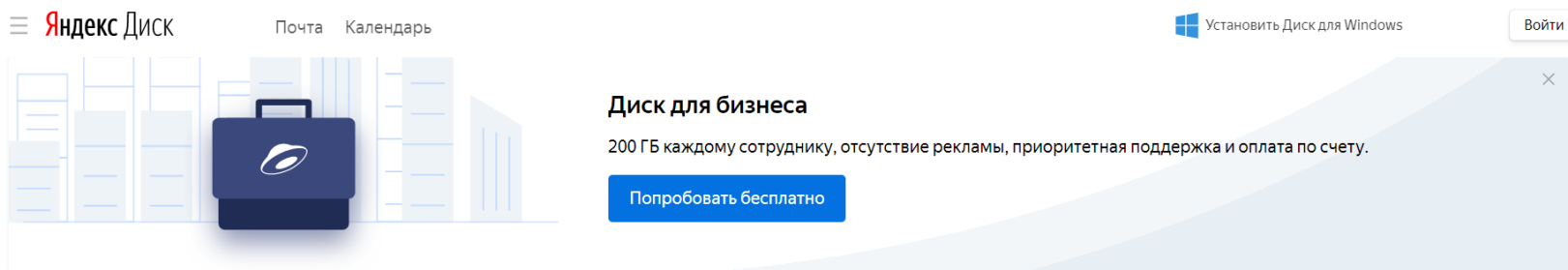
Где взять ссылку на трансляцию боя?

Всероссийский Турнир юных биологов 2020

Ссылки на трансляции (конференции) биобоев можно будет получить:



Участникам Турнира: ссылки на конференции будут появляться в файле «Распределение команд на бои» в основной папке данного Турнира на Яндекс-диске. Ссылку на данную папку все команды получили в письме подтверждении от Оргкомитета.

Обратите внимание, что ссылки будут появляться за 15 минут до начала боя. Через 15 минут после начала боя конференция Zoom будет переведена в режим «Зала ожидания», куда будут попадать все опоздавшие участники (т.е. свободно подключаться поочередно ко всем конференциям во время боев будет нельзя).



Московский ТЮБ-2020 онлайн формат

[Сохранить на Яндекс.Диск](#) [Скачать всё](#) [⋮](#) [⋮](#)

	Распределение команд на бои Москва (ссылки для 1 тура).pdf 	23.11.2020	4:16	74 КБ
	Результаты жеребьевки команд Москва .pdf	23.11.2020	4:16	36 КБ

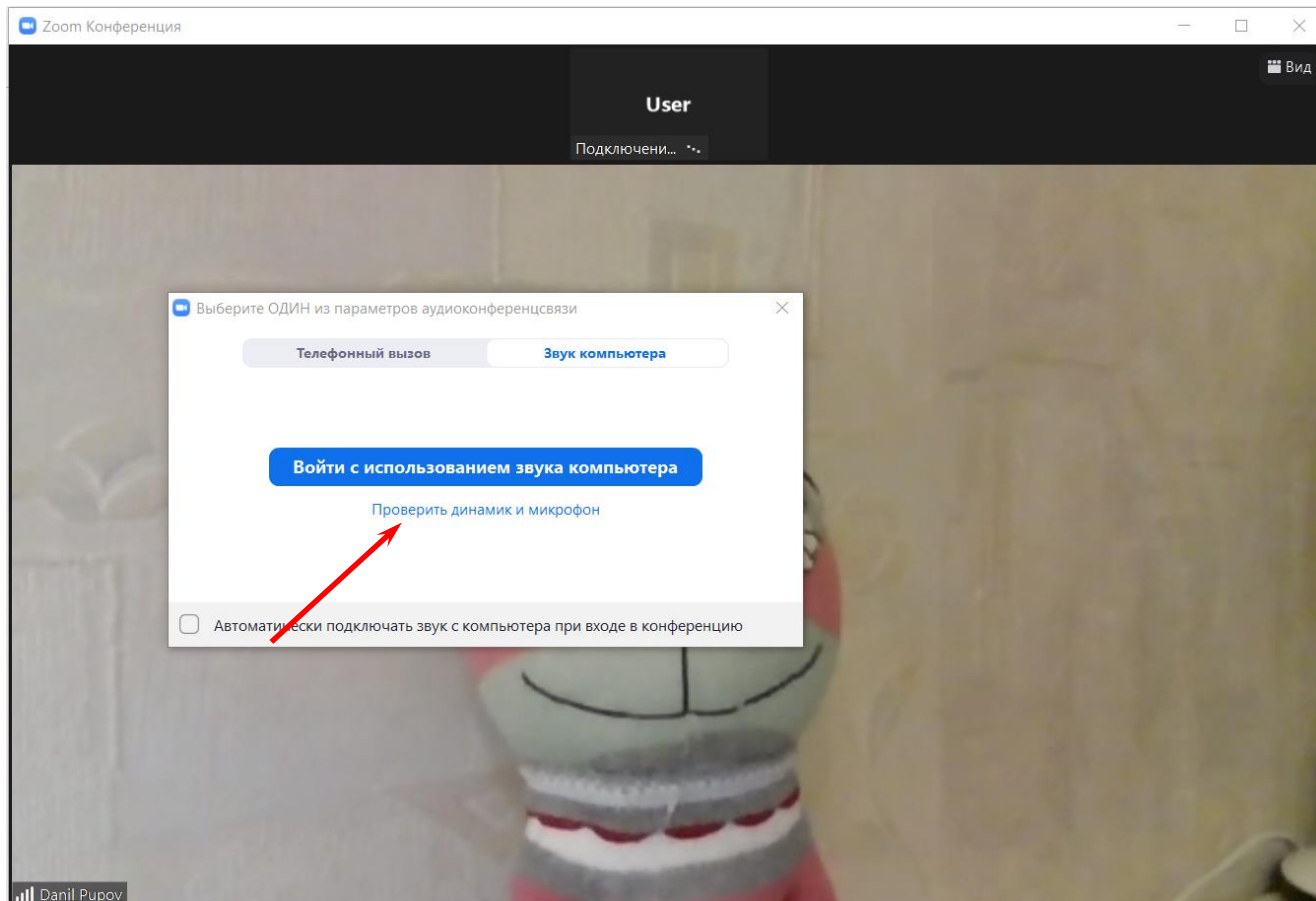


Основы работы в Zoom

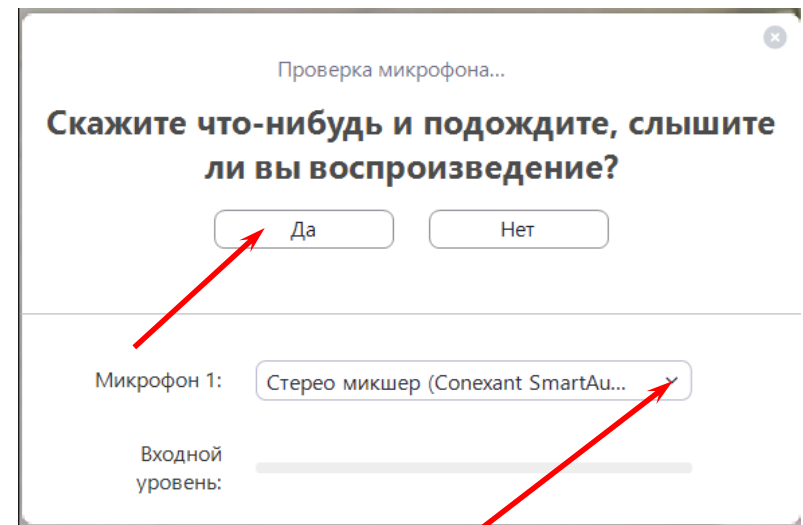
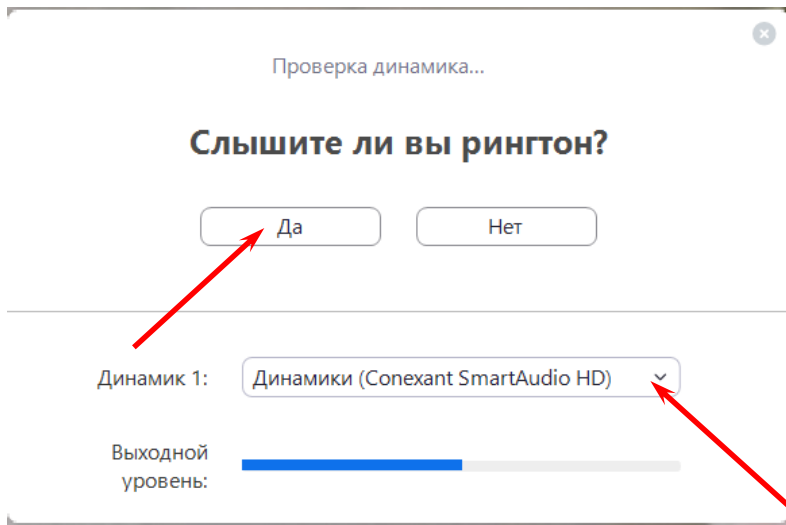
Всероссийский Турнир юных биологов 2020

Для участия в биобоях и работы в Жюри нужно установить программу ZOOM.
Необходимо скачать с сайта и установить на компьютер "Клиент Zoom для конференций" (первая ссылка в списке) вот здесь:
https://zoom.us/download#client_4meeting

После присоединения к биобою по ссылке из файла с распределением команд на бои вы попадете в конференцию ZOOM. Вначале вам нужно проверить, как работают динамики и микрофон вашего компьютера.

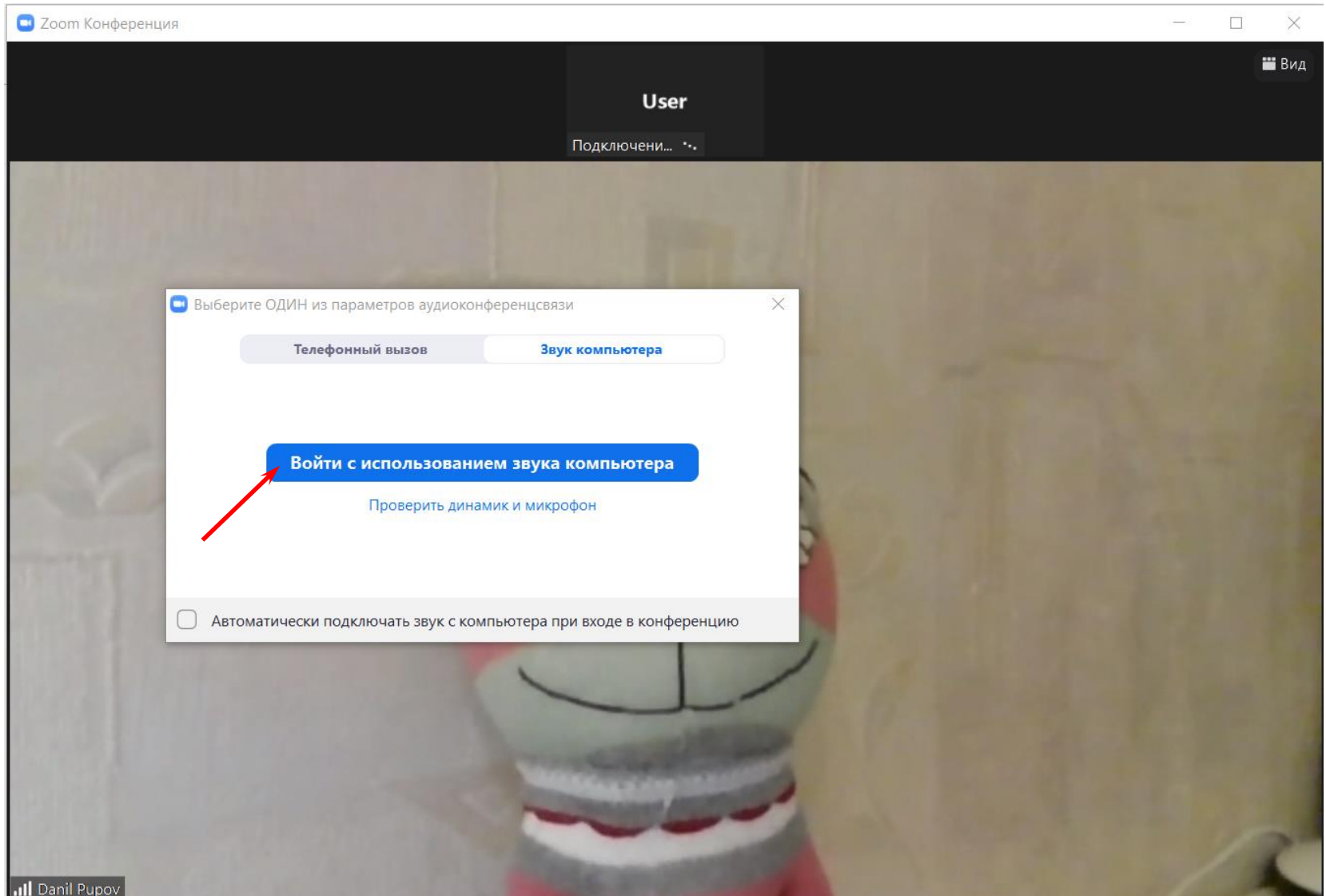


Сначала вам будет проиграна мелодия, а потом вас попросят что-то сказать в микрофон. Если все нормально, то вы услышите запись того, что вы сказали в микрофон. Если что-то пошло не так, то нужно попробовать выбрать альтернативные динамики или микрофон в настройках.



Тут можно выбрать
альтернативные
динамики и микрофон

Если все работает, то можно входить в конференцию
Скорее всего у вас автоматически будет выключен микрофон (так указано в настройках конференции)



Вы вошли в конференцию:

Это Вы

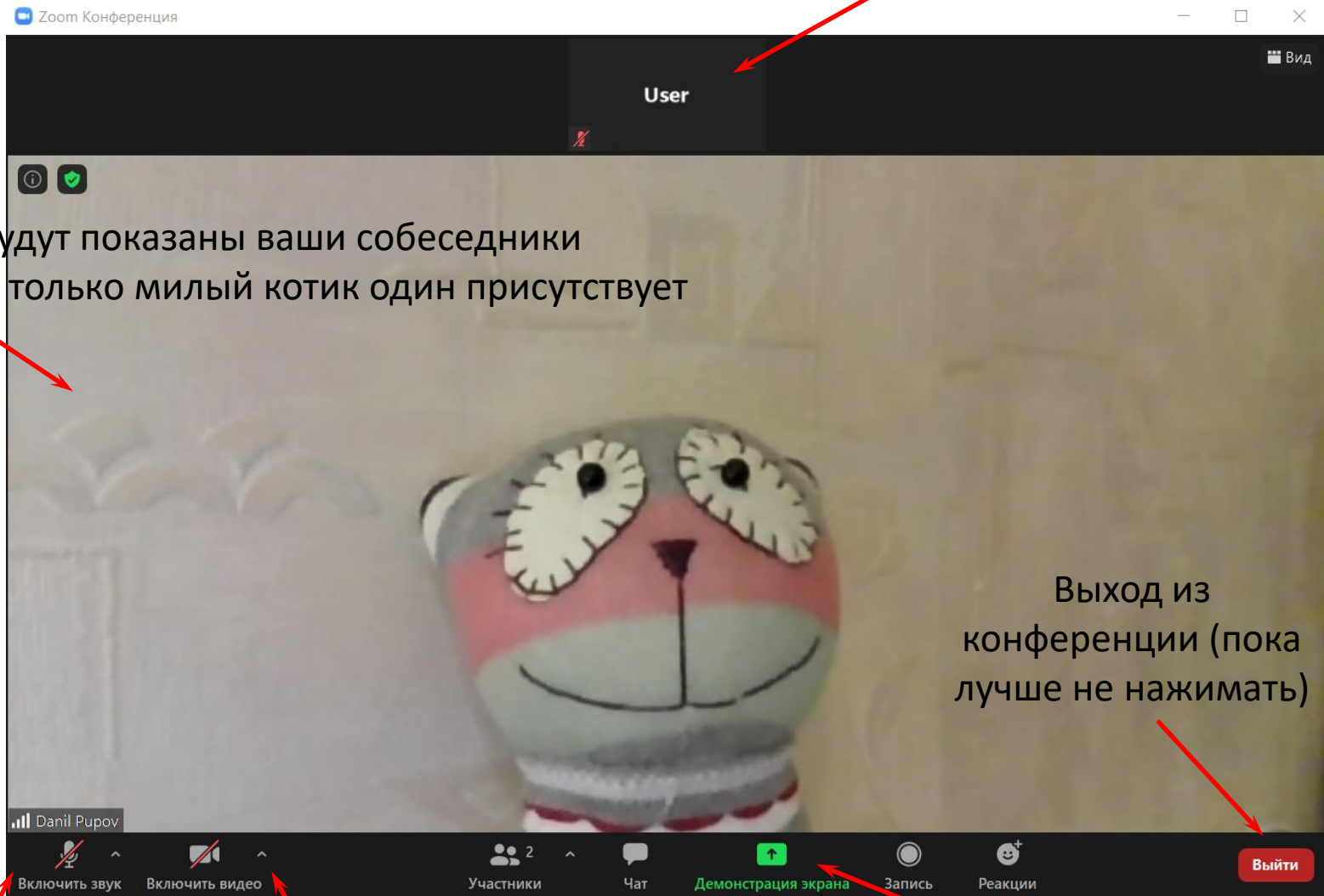
Тут будут показаны ваши собеседники
Пока только милый котик один присутствует

Выход из
конференции (пока
лучше не нажимать)

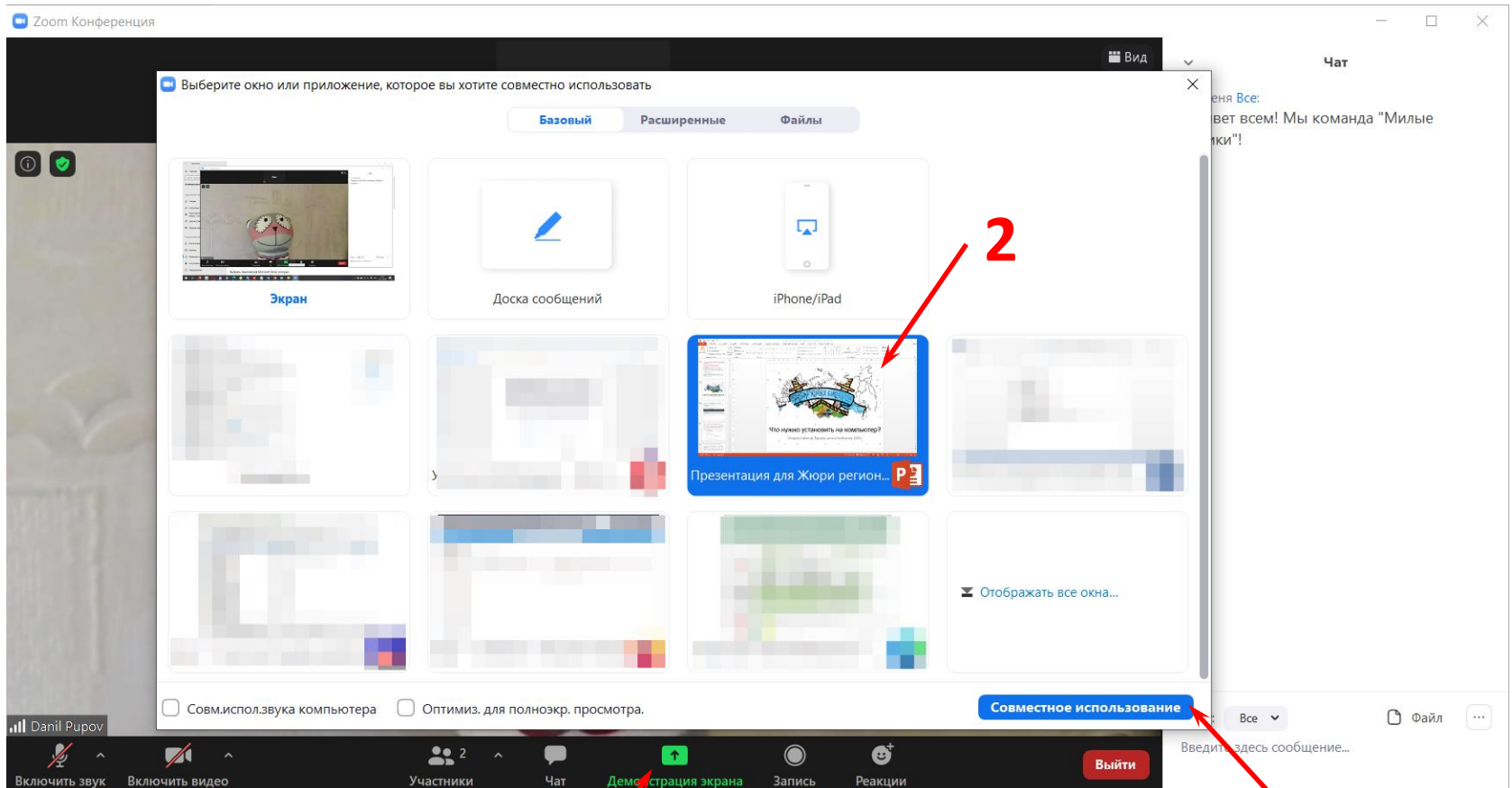
Тут можно включить или выключить
свой микрофон или видеочамеру

Можно писать в чате

Кнопка для показа
вашей презентации в
трансляции



Чтобы начать показ всем своей презентации нужно нажать на зеленую кнопку «Демонстрация экрана» и выбрать в появившемся окошке открытую предварительно презентацию с решением задачи:



1

3

Когда работает демонстрация вашей презентации, то сверху видна вот такая панель

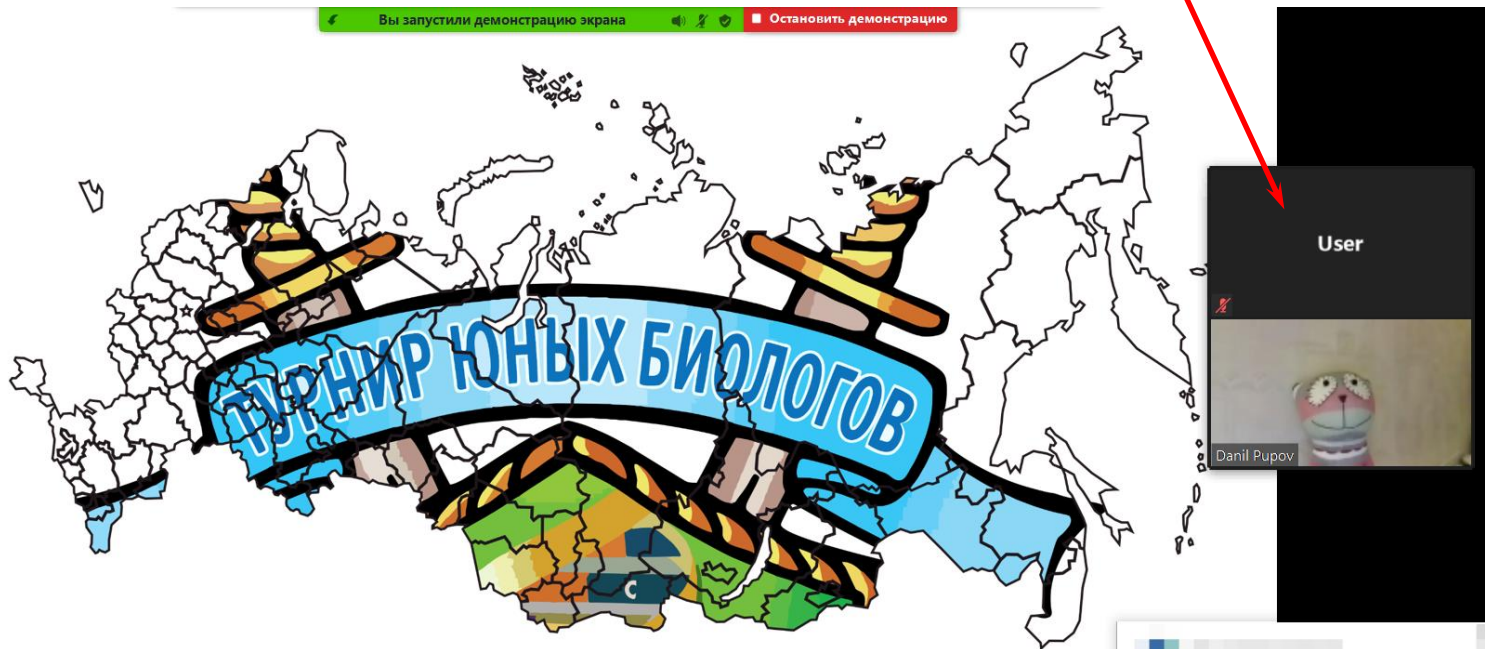
Запустить презентацию в полноэкранный режим кнопкой «С начала» или F5 на клавиатуре

В настройках нужно отметить, что показывать презентацию надо на основном мониторе

The screenshot displays the Beamer presentation software interface. At the top, a green status bar reads "Вы запустили демонстрацию экрана" (You have started screen demonstration) and a red button says "Остановить демонстрацию" (Stop demonstration). Below this is a menu bar with options like "ФАЙЛ", "ГЛАВНАЯ", "ВСТАВКА", "ДИЗАЙН", "ПЕРЕХОДЫ", "АНИМАЦИЯ", "ПОКАЗ СЛАЙДОВ", "РЕЦЕНЗИРОВАНИЕ", "ВИД", "FOXIT PDF", and "FOXIT READER PDF". The "ПОКАЗ СЛАЙДОВ" (Slide Show) menu is open, showing options such as "С начала" (From start), "С текущего слайда" (From current slide), "Онлайн-презентация" (Online presentation), "Произвольный показ" (Arbitrary show), "Настройка показа слайдов" (Slide show settings), "Скрыть слайд" (Hide slide), "Настройка времени" (Timing settings), "Настройка записи показов" (Recording settings), and "Показать элементы управления проигрывателем" (Show player controls). A dropdown menu for "Монитор" (Monitor) is set to "Основной монитор" (Main monitor). The main slide area shows a map of Russia with a banner that reads "ТУРНИР ЮНЫХ БИОЛОГОВ" (YOUTH BIOLOGY COMPETITION). Below the map, the text reads "Что нового в правилах Турнира?" (What's new in the competition rules?) and "Всероссийский Турнир юных биологов 2020" (All-Russian Youth Biology Competition 2020). On the right side, there is a video call window showing a user named "User" and a video feed of "Danil Pupov". The bottom status bar shows "СЛАЙД 47 ИЗ 57" (Slide 47 of 57), "РУССКИЙ" (Russian), and "86%" zoom level.

Все, вы в полноэкранном режиме, можно докладывать

Не забудьте включить свою камеру и звук, чтобы вас видели и слышали!



Что нового в правилах Турнира?

Всероссийский Турнир юных биологов 2020

Лучше заранее потренироваться работе в ZOOM - для этого:

(1) посетить раздел с справкой по основным функциям программы:

<https://support.zoom.us/hc/ru>

(2) потренироваться делать доклады в конференции (между участниками команды)

[с демонстрацией презентации на экране;](#)

(3) протестировать на устойчивость канал связи, показывая презентацию и включив видео-звук для всех участников конференции;

(4) полезным будет проведение тренировочного раунда в ZOOM, когда один участник команды выступает в роли ведущего боя (это может быть капитан или руководитель команды), другой - докладывает решение, третий участник - оппонирует, а четвертый - рецензирует.



Как работать на жеребьевке команд?

Всероссийский Турнир юных биологов 2020

Жеребьевка команд проводится для того, чтобы проранжировать команды (от 1 до N, где N – число команд на Турнире). В соответствии с полученным номером команда занимает место в таблице распределения на бои и таким образом определяются соперники для каждой команды в 1 и 2 турах биобоев. Пример схемы для 11 команд:

I тур боев			II тур боев		
Группа			Группа		
I	II	III	I	II	III
1	2	3	1	2	3
4	5	6	5	6	4
7	8	9	9	7	8
10	11		11		10

Так, например, команда занявшая 5 место на жеребьевке в первом туре боев играет с 2, 8 и 10 командами, а во втором туре боев играет с 1, 9 и 11 командами

Жеребьевка проходит в виде демонстрационной олимпиады: задания показываются на экране, а участники заполняют бланки для ответов и сдают их на проверку членам Жюри.

Всего в Жеребьевке будет 3 задания + будут учитываться баллы команды, полученные за оценку решения задачи, которую она присылала для отбора.

Технические требования для участия в Жеребьевке:

Если команда планирует играть по варианту 1 (участники команды на время жеребьевки команд и боев собираются в одном месте и общаются между собой очно), то минимальный технический набор для участия в Жеребьевке должен состоять из (из учета, что такая одна команда занимает отдельное помещение) двух компьютеров - на одном из них будет идти трансляция заданий в ZOOM (это обычно картинки на слайдах презентации, сопровождающиеся комментариями голосом ведущего), а на втором компьютере команда с клавиатуры (планшет не подойдет) будет заполнять бланк для ответа на задание;

Если команда планирует играть по варианту 2 (т.е. все участники команды находятся в разных местах), то команда должна заранее продумать как будут общаться все ее участники между собой при коллективном выполнении заданий Жеребьевки команд. **В этом случае команде общаться в ZOOMе параллельно ходу боя не получится!** Поэтому для общения команды нужно выбрать какой-то альтернативный способ связи (групповой голосовой звонок вконтакте; конференция в скайп или google.meet) и альтернативный девайс (например, мобильный телефон, ведь компьютер будет занят трансляцией биобоя в ZOOM).

Кроме того, кто-то один должен заполнять бланки для ответов на задания Жеребьевки.

В последнем письме от Оргкомитета с информацией о Турнире вы должны были получить несколько ссылок:

1. Ссылка на трансляцию Жеребьевки команд в ZOOM, которая начинается 28 ноября 2020 года в 11.00 МСК
2. Три ссылки на три бланка для внесения ответов на задания Жеребьевки (всего будет три задания, поэтому и бланков для ответов 3 шт.)

Обратите внимание!!! Бланки для ответа на задания жеребьевки нужно заполнять прямо в Интернет-браузере, в котором открывается ссылка на них (скачивать эти бланки себе на компьютер НЕЛЬЗЯ!!!). Это позволяет мгновенно синхронизировать бланки, которые заполняют команды, с нашим сайтом и проверяющие сразу после завершения решения заданий увидят ответы и смогут их оценить. Поэтому на том, компьютере на котором команда планирует заполнять бланки ответов нужно заранее открыть ссылки на них в Интернет-браузере.

Никакой обмен заполненными бланками с командами по электронной почте мы НЕ ВЕДЕМ: если вы сохранили бланк на компьютере как файл Excel и заполнили его ответами, то обратно «вставить» его с компьютера в Интернет-браузер НЕ ПОЛУЧИТСЯ! Такой бланк к проверке не принимается!

Обратите внимание!!! Бланки для ответа на задания жеребьевки нужно заполнять прямо в Интернет-браузере, в котором открывается ссылка на них (скачивать эти бланки себе на компьютер НЕЛЬЗЯ!!!).

Адресная строка браузера

Вот так выглядит бланк для ответа на задания Жеребьевки команд, открытый в Интернет-браузере.

Скачивать на компьютер его не нужно, заполняйте его прямо здесь!

Всероссийский Турнир юных биологов
Жеребьевка команд-участниц онлайн-Турниров первой волны

Данный бланк для ответов необходимо заполнять прямо в браузере, скачивать его на свой компьютер НЕЛЬЗЯ! Этот бланк для ответов автоматически синхронизируется с нашим сайтом после того, как вы вносите в него данные. Вы можете заполнять все поля, закрашенные зеленым. Перед началом заполнения включите режим редактирования на панели справа

1. Выберите название Турнира:

2. Выберите название команды:

Здесь появится название школы:

Бланк ответа на Задание № 1

Слайд	Число	Название таксона или структуры	Ответ на дополнительный вопрос
Ы	1000	Тысячелистник	Сложноцветные
А			
Б			
В			
Г			
Д			
Е			

Перед началом заполнения бланка не забудьте включить режим редактирования (зеленая кнопка на панели слева сверху)

Бланк для ответов на задание 1

Файл Главная Вставка Формулы Данные Рецензирование Вид Справка Что вы хотите сделать? **Просмотр**

Вс

Всероссийский Турнир юных биологов
Жеребьевка команд-участниц онлайн-Турниров первой волны

Данный бланк для ответов необходимо заполнять прямо в браузере, скачивать его на свой компьютер **НЕЛЬЗЯ!** Этот бланк для ответов автоматически синхронизируется с нашим сайтом после того, как вы вносите в него данные. Вы можете заполнять все поля, закрашенные зеленым. Перед началом заполнения включите режим редактирования на панели справа

Режим
Редактирование
Вносить любые изменения
Просмотр
Просмотр файла, но без возможности редактирования

1. Выберите название Турнира:

2. Выберите название команды:

Здесь появится название школы:

Бланк ответа на Задание № 1

Слайд	Число	Название таксона или структуры	Ответ на дополнительный вопрос
Ы	1000	Тысячелистник	Сложноцветные
А			
Б			
В			
Г			
Д			
Е			

Турнир
Команда

Включить редактирование

Отвечать на задание в этих полях (зеленые)

Бланк для ответа База

Так выглядит бланк для ответа на задание № 2

Включить редактирование

Турнир Команда

Ответы на задания вносить в эти поля (зеленые)

Таблица с дополнительными фактами

Тут можно отрегулировать масштаб

Просмотр

Всероссийский Турнир юных биологов
Жеребьевка команд-участниц онлайн-Турниров первой волны

Данный бланк для ответов необходимо заполнять прямо в браузере, скачивая его на свой компьютер НЕЛЬЗЯ! Этот бланк для ответов автоматически синхронизируется с нашим сайтом после того, как вы вносите в него данные. Вы можете заполнять все поля, закрашенные зеленым. Перед началом заполнения включите режим редактирования на панели справа

1. Выберите название Турнира:

2. Выберите название команды:

Здесь появится название школы:

Бланк ответа на Задание № 2

Слайд	Буква	Название молекулярных структур	Факт из таблицы
0	Ы	Репрессор лактозного оперона	I
1			
2			
3			
4			
5			
6			
7			
8			

№	Факты (Список избыточен - не все факты должны быть использованы)
I	Последовательность, кодирующая структуру, часто добавляется в плазмиды, в которых экспрессия последовательности, кодирующая целевой белок, индуцируется добавлением ИППГ
II	Для детекции структуры в лабораторных исследованиях часто используют пришитую к нему пероксидазу хрена в растворе с пероксидом водорода
III	При обработке пурамицином структура распадается на 2 субъединицы
IV	Замена Glu на Val в β-цепи приводит к понижению сродства структуры к указанному лиганду, но повышает устойчивость к заражению клетки малярийным плазмодием
V	Обработка колхицином блокирует деление клеток на стадии метафазы именно из-за связывания с этой структурой
VI	В 2018 году структура перенесена из класса 3 «Гидролазы» в новый класс 7 «Транслоказы» Классификатора ферментов, который включил в себя все ферменты, осуществляющие

Так выглядит бланк для ответа на задание № 3

Excel Бланк для ответов на задание 3

Файл Главная Вставка Формулы Данные Рецензирование Вид Справка Что вы хотите сделать? Просмотр Примечания

Всероссийский Турнир юных биологов

Жеребьевка команд-участниц онлайн-Турниров первой волны

Данный бланк для ответов необходимо заполнять прямо в браузере, скачивать его на свой компьютер НЕЛЬЗЯ! Этот бланк для ответов автоматически синхронизируется с нашим сайтом после того, как вы вносите в него данные. Вы можете заполнять все поля, закрашенные зеленым. Перед началом заполнения включите режим редактирования на панели справа

1. Выберите название Турнира:

2. Выберите название команды:

Здесь появится название школы:

Бланк ответа на Задание № 3

Слайд	Зашифрованный термин	Утверждение
0	Микротрубочка	ПП
1		
2		
3		
4		
5		
6		

Буква	Утверждение (список избыточен - не все они должны быть использованы)
ПП	построена из белка тубулина
А	Они участвуют в сплайсинге
Б	Последовательность для регуляции экспрессии генов у бактерий
В	Присоединяется к белкам по остаткам лизина
Г	Кроссинговер представляет собой ЭТО
Д	Является необходимым белком для репликации
Е	Один из первых способов проводить ЭТО осуществлялся путем специфической химической модификации молекул с последующим их расщеплением

Включить редактирование

Турнир Команда

Ответы на задания вносить в эти поля (зеленые)

Таблица с утверждениями

Можно отрегулировать масштаб

Статистика книг Помочь улучшить Office 80 %

Обратите внимание, что бланки для ответов на задания Жеребьевки индивидуальные для каждой команды. Это означает, что присланные вам в письме от Оргкомитета **ссылки на бланки уникальны**. Не передавайте их другим командам!

После заполнения бланка с ответами можно через 1-2 минуты закрыть окно с данным бланком – вся информация сразу же как вы ее вносите в бланк ответа сохраняется к нам на сайт. Поэтому никакой кнопки «сохранить» нажимать не нужно!



Что нового в правилах Турнира?

Всероссийский Турнир юных биологов 2020

В 2020 году в Правила Турнира юных биологов были внесены изменения. В основном они уточнили неформальные положения, которые за много лет закрепились на Турнире.

Изменения, важные для участников Турнира:

1) К участию в Турнире теперь допускаются команды 1-2 курсов средних профессиональных учебных заведений, что соответствует 10-11 классам общеобразовательных учебных заведений.

2) В случае уменьшения состава команды по какой-либо причине, возникшей уже в ходе Турнира, она может продолжить участие, если в ней присутствует как минимум два участника.

3) В исключительных случаях возможно проведение пятикомандных биологических боев.

4) Тайм-аут нельзя брать во время монолога представителя другой команды (выступления Докладчика, Оппонента, Рецензента), члена Жюри или Ведущего, а также во время конкурса капитанов. Во время вопросов от членов Жюри тайм-аут брать можно.

В 2020 году в Правила Турнира юных биологов были внесены изменения. В основном они уточнили неформальные положения, которые за много лет закрепились на Турнире.

Изменения, важные для участников Турнира:

5) Уточнено, что если команда желает использовать «Вечные отказы» от вызова на доклад, то номера таких отказов должны быть заявлены капитаном команды в первом туре боев Ведущему (иначе считается, что команда использует альтернативную стратегию – «Отказы во время боев»). При этом число «Вечных отказов» фиксировано – не более и не менее, чем от 4 задач для регионального этапа и от 5 задач для заключительного этапа Турнира.

6) Участники, выступающие от команды (Докладчик, Содокладчик, Оппонент, Сооппонент, Рецензент) не могут использовать электронные устройства связи для поиска информации или общения с иными лицами. При этом электронными устройствами можно пользоваться для вывода тезисов собственного выступления. Остальные участники команд могут пользоваться электронными устройствами только для поиска информации, но не для общения с посторонними лицами (тренерами, руководителями, учителями, членами других команд).

В 2020 году в Правила Турнира юных биологов были внесены изменения. В основном они уточнили неформальные положения, которые за много лет закрепились на Турнире.

Изменения, важные для участников Турнира:

7) Изменен порядок выступлений на этапе «Вопросы и замечаний от команд» после трехсторонней полемики: теперь их задавать можно строго в порядке Оппонент → Рецензент → Наблюдатели → Докладчик. Также на данном этапе запрещена полемика: у выступающей команды есть 1 минута для того, чтобы задать вопросы или высказать замечания, а после у выступающего у доски участника, которому задан вопрос, есть 1 минута для ответа на него.

8) После комментариев по выставленным оценкам от членов Жюри выделено время на вопросы от команд по полученным оценкам и замечаниям. На этом этапе можно уточнить, почему член Жюри поставил ту или иную оценку или что он думает по каким-либо аспектам прошедшего действия (раунда) боя.

В 2020 году в Правила Турнира юных биологов были внесены изменения. В основном они уточнили неформальные положения, которые за много лет закрепились на Турнире.

Изменения, важные для участников Турнира:

9) Теперь штрафной коэффициент может быть применен к баллам, полученным командой за доклад не только по причине отказа от выхода на доклад сверх установленной нормы, но также за грубое нарушение командой Правил Турнира. Примерами подобных нарушений могут быть: опоздание команды на бой более, чем на 15 минут без уважительной причины; нарушение этических норм в общении с другими участниками и членами Жюри; нарушение правил вызова на доклад; использование во время боя выступающим участником или командой помощи от человека, не являющегося членом этой команды; использование одинаковых решений (презентаций) для нескольких команд; изменение личного состава команды (замена участников) в ходе Турнира; и т.д. Данный штрафной коэффициент не учитывается в личном первенстве. Решение о применении штрафного коэффициента может быть отменено общим голосованием всех членов Жюри в порядке апелляции.

В 2020 году в Правила Турнира юных биологов были внесены изменения. В основном они уточнили неформальные положения, которые за много лет закрепились на Турнире.

Изменения, важные для участников Турнира:

10) Определено, что апелляция может быть отклонена или удовлетворена лишь одним из следующих способов: (1) вынесением устного предупреждения членам Жюри или участникам других команд; (2) пересчетом баллов без учета оценок, выставленных определенными членами Жюри (при этом аннулируются ВСЕ оценки, выставленные ими в данном бою); (3) устранением определенных участников Турнира или команд от дальнейшего участия; (4) аннулированием или присвоением определенной команде штрафного коэффициента за грубое нарушение Правил Турнира; (5) разрешением команде участвовать в следующем этапе Турнира.

Апелляции на онлайн-Турнирах подаются на электронную почту:

danila@bioturnir.ru